



flujo de revelado



José Luis Sánchez Navarro

Febrero 2019

<http://alanit.com>

¿ Qué es un flujo de trabajo ?

- Lo que haces desde que sacas la tarjeta de la cámara hasta que las fotos están listas para imprimir o visualizar.
- Incluye: incorporar fotos a PC, organizarlas, seleccionarlás, editarlas, exportarlas y hacer copias de seguridad.
- ¿ Has dicho copias de seguridad ?

¿ Por qué es importante tener un flujo de trabajo ?

- Define los pasos que realizas de manera consistente.
- Minimizas los errores.
- Profundizas en el uso de programas.
- Proteges tus fotos.

Objetivos de mi flujo de trabajo

- Organizar mis fotos a mi manera.
- Tener los RAW disponibles.
- Separar fotos *aprovechables* de las que no lo son.
- Tener las fotos en un formato final adecuado.
- Tener copias de seguridad de mis fotos.

Software que utilizo

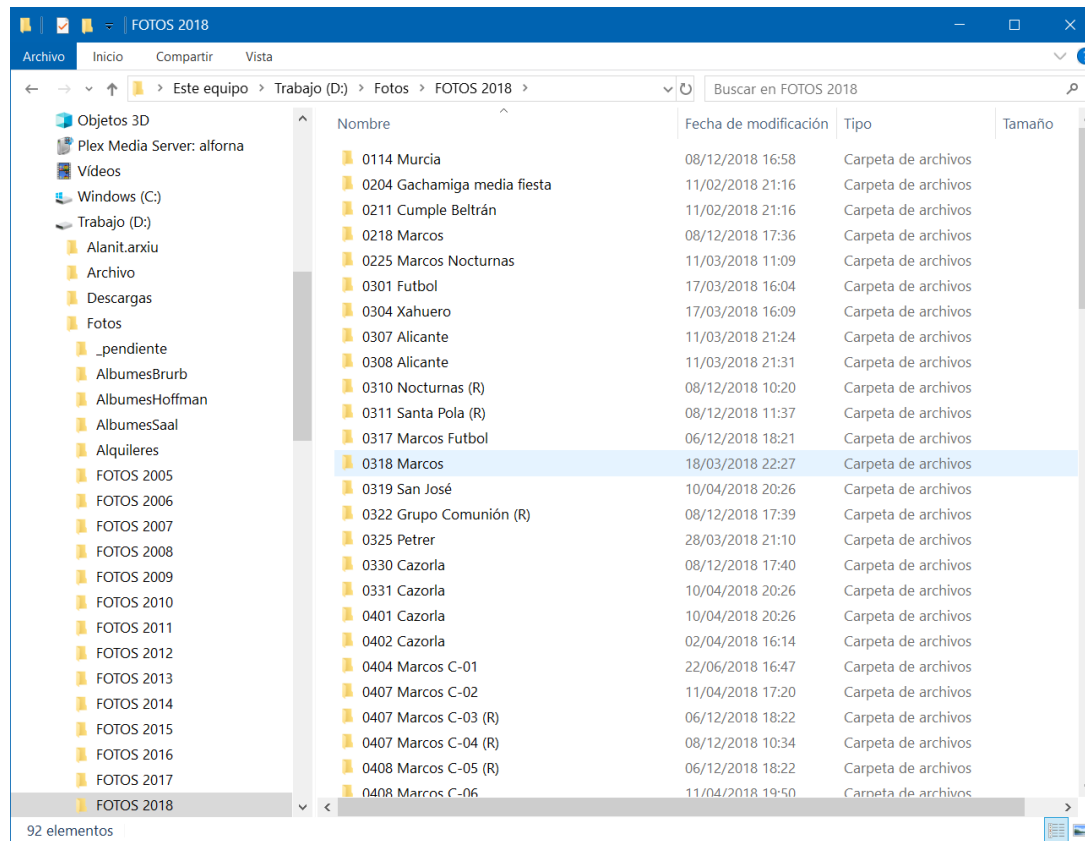
- Adobe Bridge
- Adobe Camera Raw
- SyncBackup
- Plex

¿ Por qué Adobe ?

- Otro software utilizado anteriormente:
 - Zoner Photo Studio
 - ON1 Photo Raw
- Adobe es el paradigma: mayor disponibilidad de tutoriales, libros, cursos,...
- ¿ Por qué no Lightroom ?
 - ¡¡ Por el catálogo !!

Estructura de carpetas

- D:\Fotos\ año \mmdd evento (calificador)
- Calificador:
 - (P)
 - (R)



Incorporación de fotografías

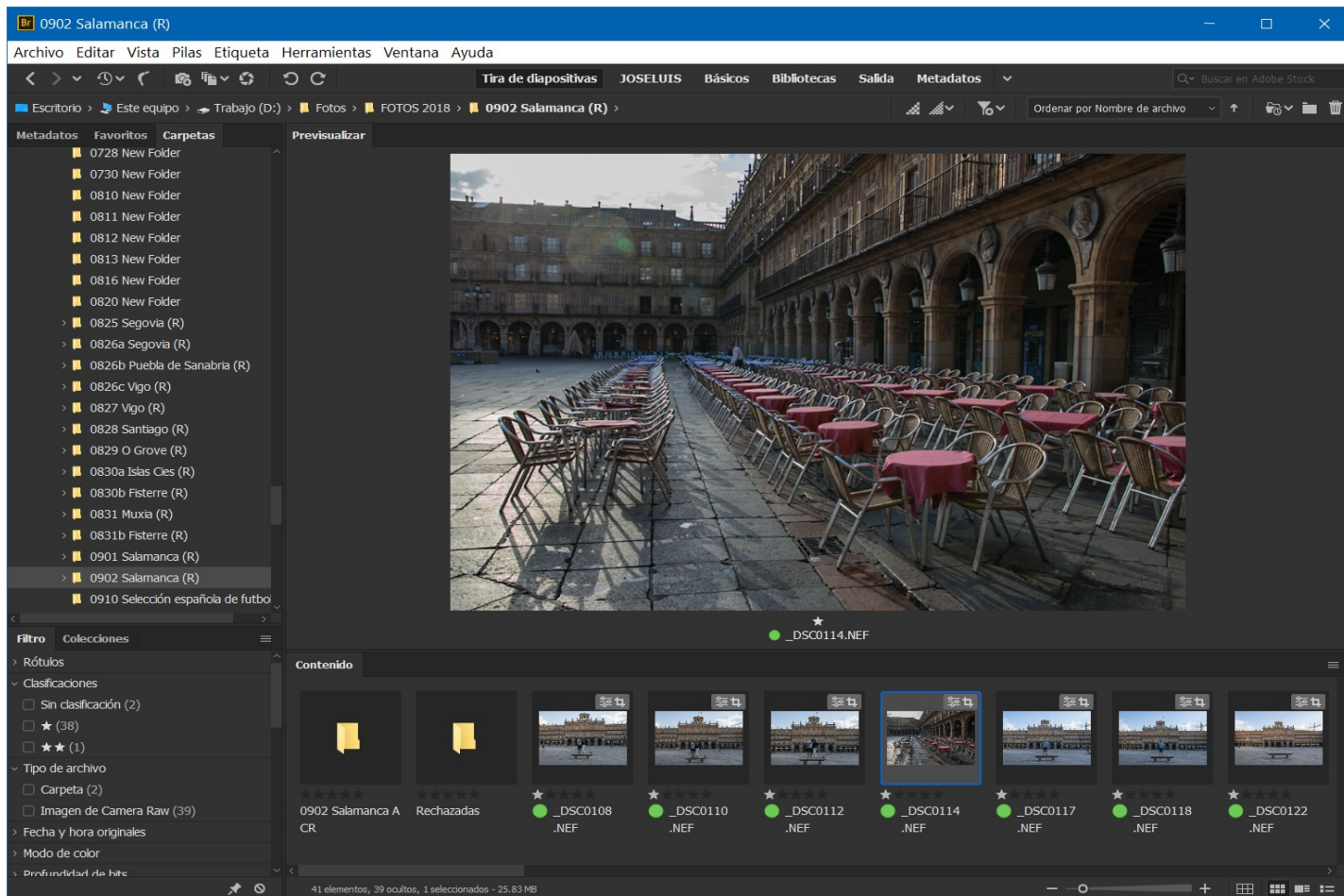
- Recomendación: comprar un buen lector de tarjetas
 - Yo uso un Lexar multitarjeta USB 3.0



Incorporación de fotografías

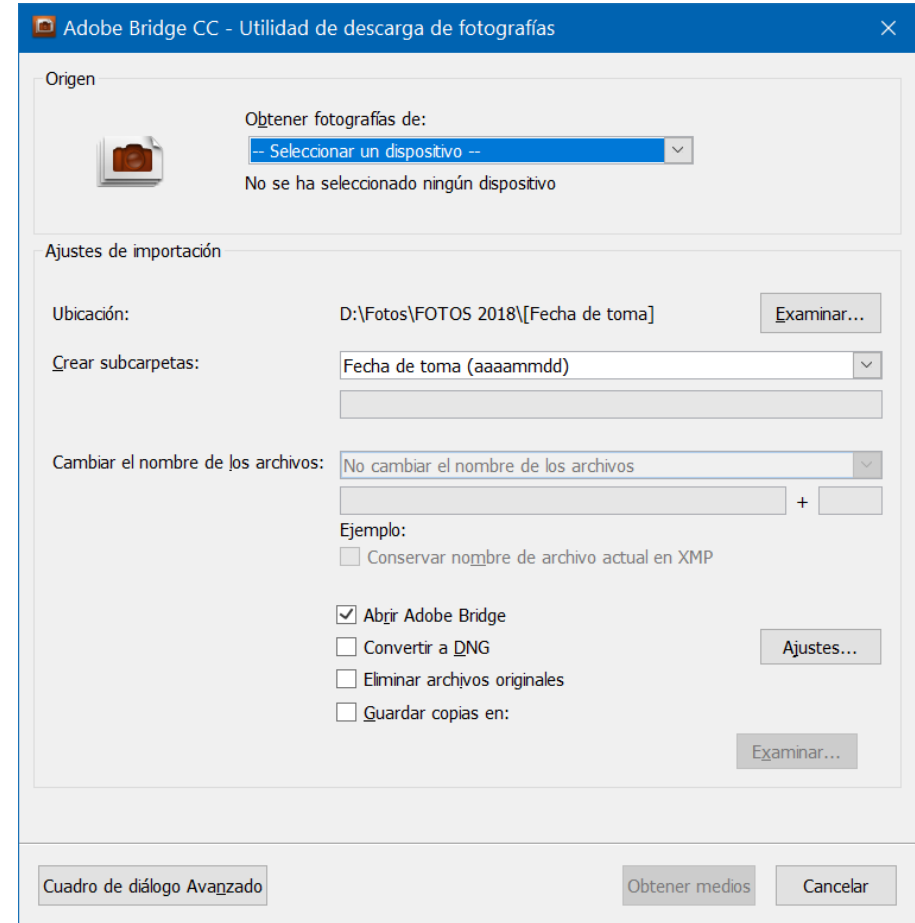
- Adobe Bridge:
 - Organizador de fotografías: permite importar fotos, ver metadatos, calificar, organizar en carpetas, renombrar en lote,...
 - Visor de RAW con las modificaciones de Camera Raw
 - Uso de archivos mochila (*.xmp)

Adobe Bridge



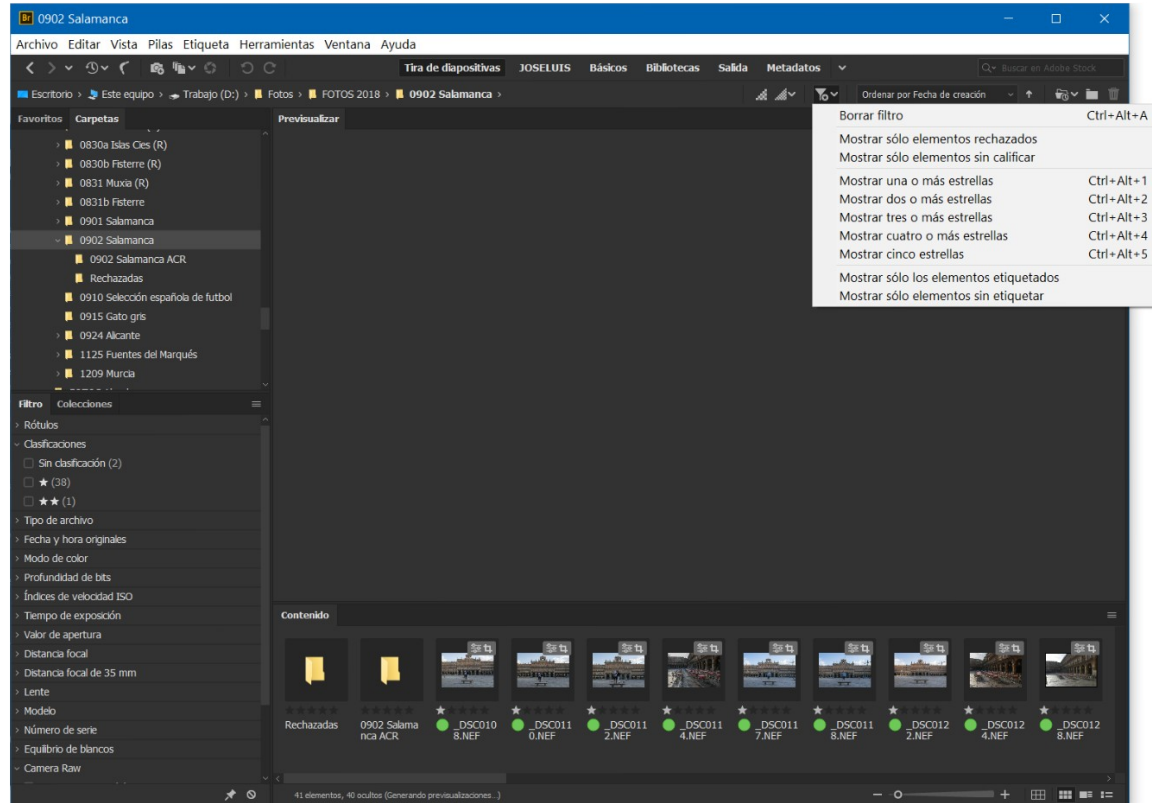
Incorporación de fotografías

- Adobe Bridge:



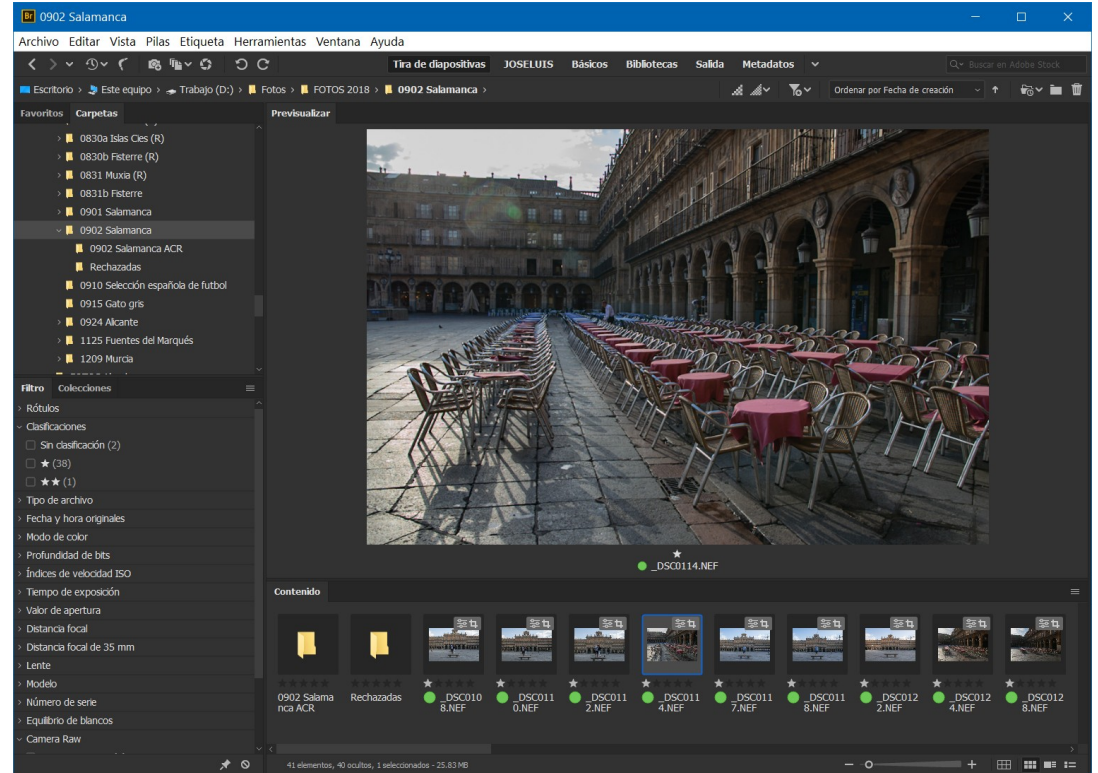
Selección de las fotos

- Adobe Bridge: tira de diapositivas – puntuación (1..5)



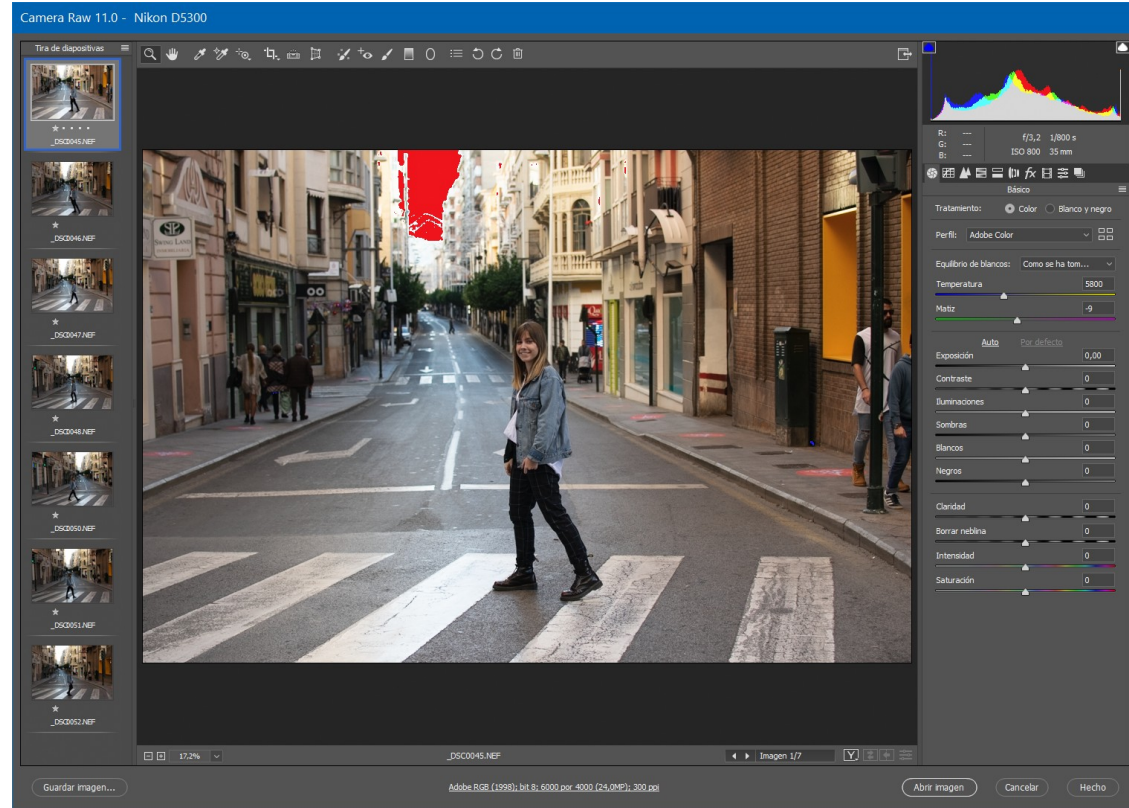
Descartes

- Crear carpeta de descartes o rechazadas
- Copiar todas las fotos sin puntuar



Revelado

- Adobe Camera Raw
- Revelado por grupos
- Posibilidad de subir/bajar la calificación de las fotos



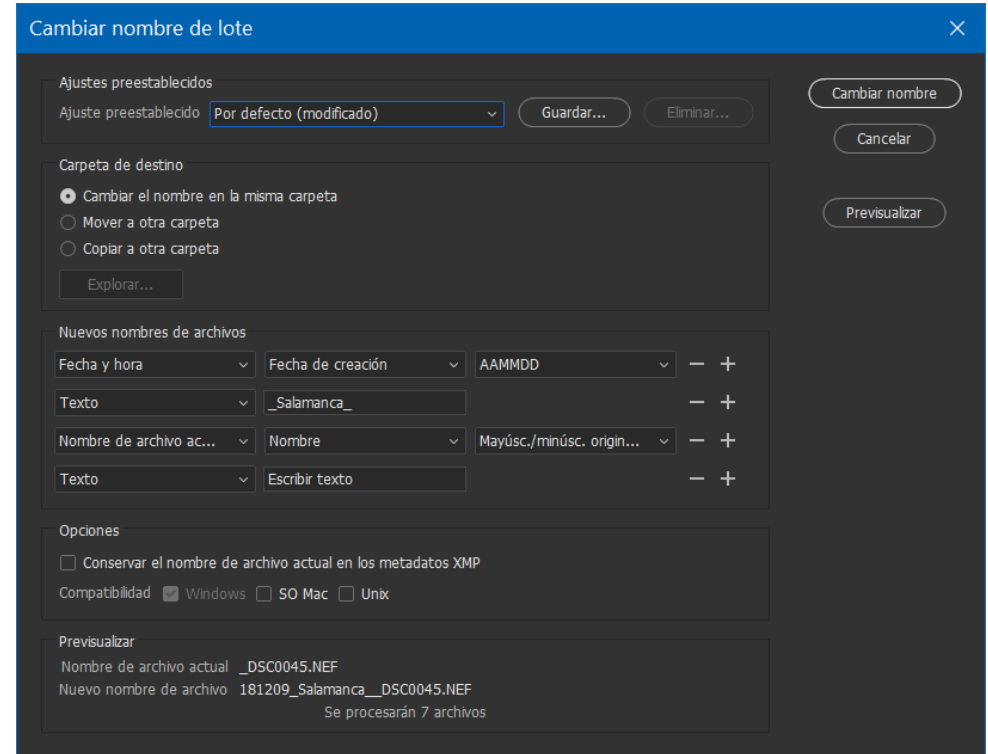
10 pasos para el revelado

- 1) Ver la fotografía
- 2) Entender el histograma
- 3) Corregir los problemas ópticos del objetivo
- 4) Reencuadrar la fotografía
- 5) Neutralizar dominantes de color
- 6) Ajustar la luminosidad
- 7) Ajustar el contraste
- 8) Ajustar el lado derecho del histograma
- 9) Arreglar la zona izquierda del histograma
- 10) Aumento de la acutancia

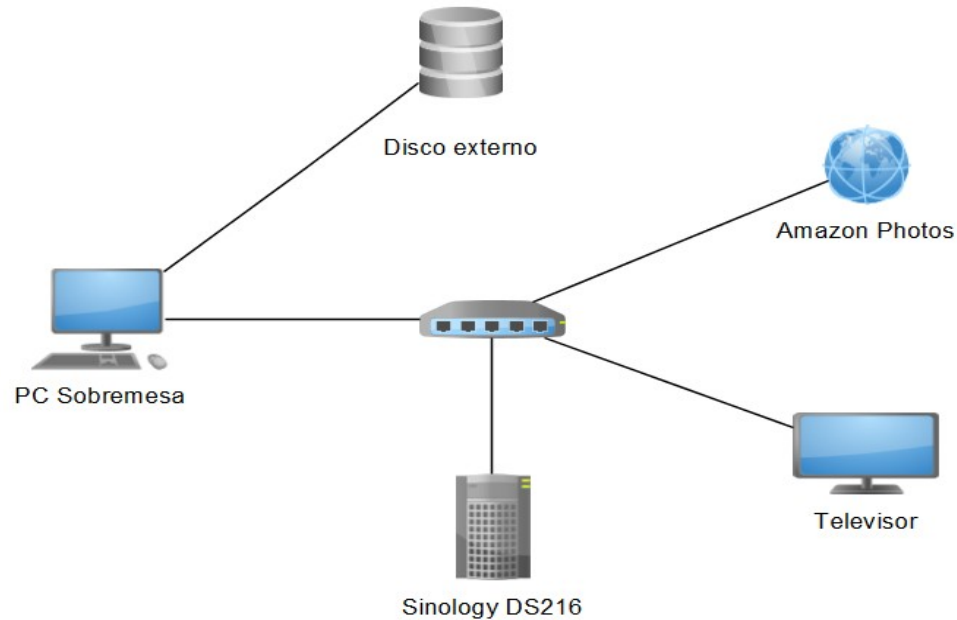
<http://www.ferfoto.es/ferfotoblog/tecnica/los-diez-pasos-de-un-buen-revelado/>

Post-revelado

- Al terminar guardar las fotos en carpeta de exportación como JPG
- Marca de edición (colores)
- Renombrado de JPG
 - mmdd_evento_nombre original.jpg



Configuración red personal



NAS – almacenamiento conectado en red

- Dispositivo inteligente conectado en red
- Discos en RAID
- Synology / QNAP
- Synology 218+ ~ 350€
- Disco 4TB ~ 130€



Copias de seguridad

- SyncBackup
 - <https://www.2brightsparks.com/>
- Copias automatizadas en espejo basadas en perfiles
- Posibilidad de copia en Amazon Photos (versión Pro)

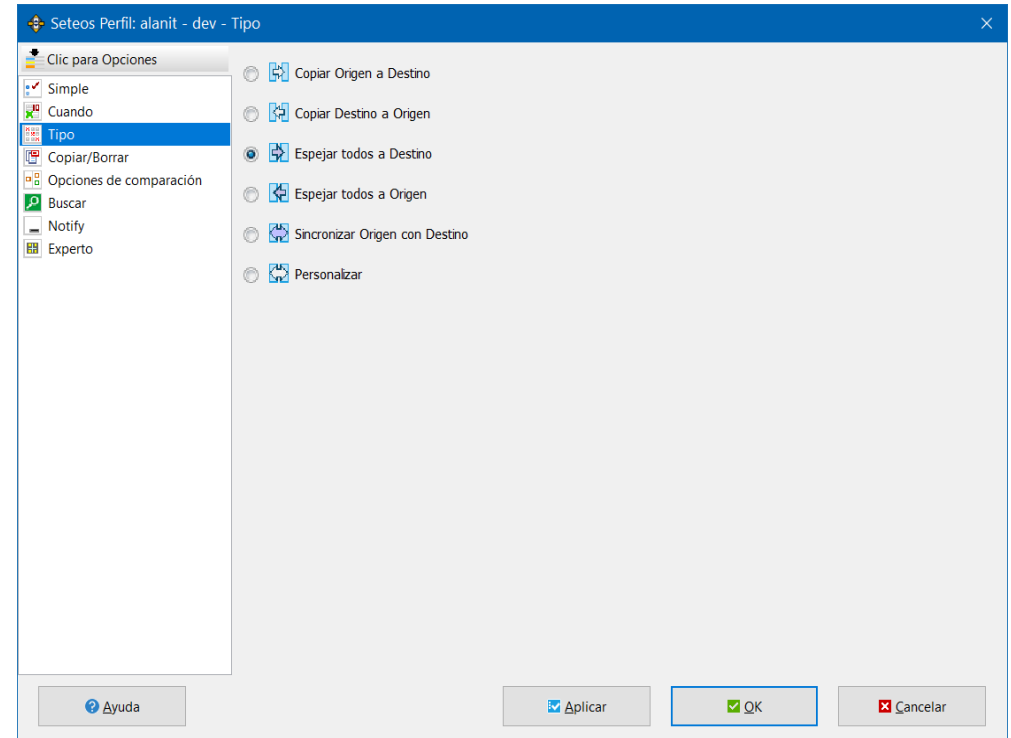
The screenshot displays the SyncBackPro V8 application window. The main area shows a list of backup profiles with columns for Perfil, Tipo, Ultima vez, Resultado, Izquierda / Origen, Derecha / Destino, and Ultima vez exitosa. The profiles listed include '5m - alanit', '5m - alanit.laxiu', '5m - fivotech', '5m - fotos', '5m - fotosRAW', 'alanit - dev', 'alanit - dev OD', 'alanit - dropbox', 'Amazon Fotos', 'MBL alanit', 'MBL alanit.laxiu', 'MBL fivotech', 'MBL fotos', and 'MBL instalar'. The 'Amazon Fotos' profile is currently selected and shows a status of 'Realizando'.

Perfil	Tipo	Ultima vez	Resultado	Izquierda / Origen	Derecha / Destino	Ultima vez exitosa
5m - alanit	Espejo	18/11/2018 9:15:22	Exitoso	C:\Alanit\	\\cincomundos\backup\alanit\	18/11/2018 9:15:22
5m - alanit.laxiu	Espejo	17/11/2018 20:58:31	Exitoso	D:\Alanit.laxiu\	\\cincomundos\backup\alanit.laxiu\	17/11/2018 20:58:31
5m - fivotech	Espejo	17/11/2018 20:58:31	Exitoso	C:\fivotech\	\\cincomundos\backup\fivotech\	17/11/2018 20:58:31
5m - fotos	Espejo	08/12/2018 17:33:28	Exitoso	d:\fotos\	\\cincomundos\backup\fotos\	08/12/2018 17:33:28
5m - fotosRAW	Espejo	26/11/2018 19:29:37	Exitoso	c:\fotosRAW\	\\cincomundos\backup\fotosRAW\	26/11/2018 19:29:37
alanit - dev	Espejo	10/12/2018 20:59:21	Exitoso	C:\Alanit\	M:\alanit\	10/12/2018 20:59:21
alanit - dev OD	Espejo	03/12/2018 20:30:52	Exitoso	C:\Alanit\develop\	C:\Users\joseluis\OneDrive\develop\	03/12/2018 20:30:52
alanit - dropbox	Espejo	18/11/2018 10:08:58	Exitoso	C:\Alanit\	C:\Users\joseluis\Dropbox\alanit\	18/11/2018 10:08:58
Amazon Fotos	Espejo	12/12/2018 16:32:09	Realizando	D:\Fotos\	\\Backup\	22/11/2018 21:24:20
MBL alanit	Espejo	10/12/2018 21:08:53	Exitoso	C:\Alanit\	J:\alanit\	10/12/2018 21:08:53
MBL alanit.laxiu	Espejo	18/11/2018 9:25:47	Exitoso	D:\Alanit.laxiu\	J:\alanit.laxiu\	18/11/2018 9:25:47
MBL fivotech	Espejo	18/11/2018 9:27:59	Exitoso	C:\Fivotech\	J:\Fivotech\	18/11/2018 9:27:59
MBL fotos	Espejo	10/12/2018 21:09:53	Exitoso	D:\fotos\	J:\fotos\	10/12/2018 21:09:53
MBL instalar	Espejo	10/12/2018 21:39:53	Exitoso	D:\Instalar\	J:\Instalar\	10/12/2018 21:39:53

The bottom section of the window shows a task in progress: 'Amazon Fotos : Copiando y eliminando archivos'. The task details include the source path, file name, size, and time sent. A progress bar is visible, and the estimated time remaining is 16 hours 23 minutes (54.15GB). The status bar at the bottom indicates 'V8.5.90.0 (64-bit) | 5 days left to purchase Upgrade Assurance.' and includes icons for 'Nuevo', 'Modificar', 'Eliminar', 'Correr', 'Recuperar', 'Programar', 'Stop!', '2BrightSparks', 'Ayuda', and 'Salir'.

Copias de seguridad

- Tipos de copias de seguridad:
 - Copia
 - Espejo
 - Sincronización



¿ Almacenamiento en la nube ?

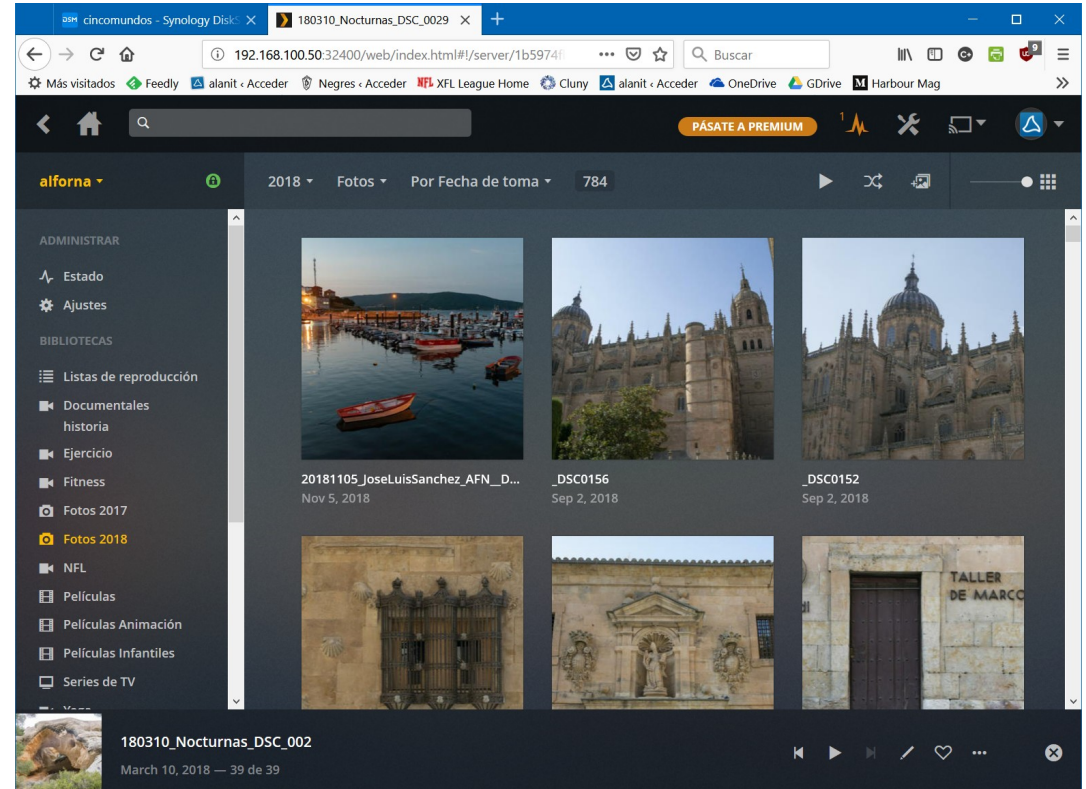
- Ventajas:
 - Protección frente a daños físicos.
 - Protección frente a robos del equipo.
 - Acceso ubicuo.
- Inconvenientes:
 - Privacidad.
 - Lentitud en las copias.
 - Coste del servicio.

Almacenamiento en la nube

Servicio	Espacio	Precio / año
Amazon	Ilimitado para fotos	36€ (incluido en Prime) - Prime vale 120€ en USA -
Flickr	1000 fotos Gratis	4,49€ mes ilimitado
SmugMug	Ilimitado para fotos	47€ (Basic)
Google Photos	15GB Gratis	2TB 99\$
500px		Ilimitado 47.88\$

Plex

- Media server disponible para Synology DSM / Windows / Mac / Android / ...
- Clientes para PC / tablets / televisores / ...
- Versión gratuita (1 usuario)
- Añado carpetas de fotos procesadas



Ventajas de mi workflow

- Me permite tener todas mis fotos organizadas (> 1TB).
- Separación de fotos válidas / rechazadas.
- Posible borrado fácil de fotos rechazadas.
- Formato final JPG.
- Localización rápida de las fotos.
- Automatización de copias de seguridad.
- Posibilidad de guardado en la nube.
- Ver las fotos en cualquier plataforma que soporte Plex

Alternativas

- Adobe Lightroom.
- Capture ONE.
- ON1 Photo Raw.
- Skylum Luminar.

Muchas gracias

joseluis.sncz@gmail.com